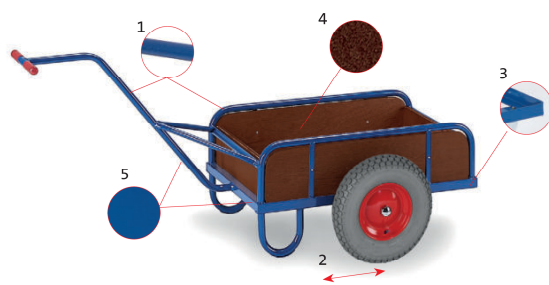


Handkarren

Alle Karren fest verschweißt! Nichts wackelt - stattdessen

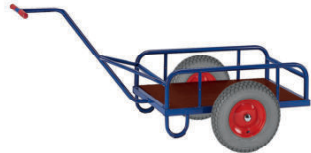


- 1 Stahlrohr \varnothing 26,9 x 1,75 mm
- 2 Räder mit blaugrauer Luftbereifung
- 3 Profilstahlrahmen aus Winkelstahl und Quadratrohr
- 4 Boden und Wände aus rutsch- und wetterfester Siebdruckplatte
- 5 Pulverbeschichtung RAL 5010 enzianblau

Produktinfo 1-Achs-Handkarren:
Alle Handkarren werden fest verschweißt. Geländer bzw. Bordwandhöhe 220 mm.

Produktinfo 2-Achs-Handkarren:
Wie 1-Achs Handkarren, jedoch mit Drehschemel-Lenkung. Deichsel mit Sicherheitshandgriff und automatischer gedämpfter Rückstellung in Ruheposition. Automatische Feststellbremse auf die Vorderräder wirkend.

Produktinfo 1-Achs leichte Handkarre:
Besonders leicht und doch ein geschlossener Kasten, in dem sich vieles transportieren lässt. Die Deichsel ist mit wenigen Handgriffen zu lösen. Ladefläche u. Bordwände aus Siebdruckplatte.



	1-Achs Handkarre ohne BW		
Artikel-Nr.	14-1290	14-1291	14-1292
Ladefläche [mm] LxB	790x435	830x535	1130x535
Außenmaß [mm] LxB	1680x740	1730x840	2030x840
Ladeflächenhöhe [mm]	180	255	255
Schiebegriffhöhe [mm]	740	810	810
Tragkraft [kg]	200	400	400
Rad \varnothing [mm]	260x85	400x100	400x100
Eigengewicht [kg]	21	25	30
Preis [€]	230,-	312,-	345,-



	1-Achs Handkarre mit BW		
Artikel-Nr.	14-1280	14-1281	14-1282
Ladefläche [mm] LxB	765x435	805x535	1105x535
Außenmaß [mm] LxB	1680x740	1730x840	2030x840
Ladeflächenhöhe [mm]	180	255	255
Schiebegriffhöhe [mm]	740	810	810
Tragkraft [kg]	200	400	400
Rad \varnothing [mm]	260x85	400x100	400x100
Eigengewicht [kg]	24	28	34
Preis [€]	268,-	359,-	400,-



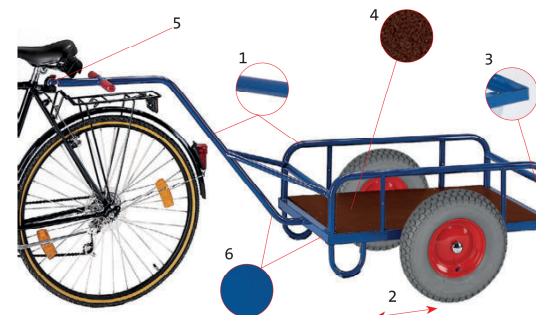
	2-Achs Handkarre mit BW	
Artikel-Nr.	S14-1282	S14-1280
Ladefläche [mm] LxB	930x535	1130x635
Außenmaß [mm] LxB	1170x600	1370x700
Ladeflächenhöhe [mm]	350	350
Schiebegriffhöhe [mm]	-	-
Tragkraft [kg]	400	400
Rad \varnothing [mm]	260x85	260x85
Eigengewicht [kg]	47	58
Preis [€]	526,-	565,-



	Leichte Handkarre
Artikel-Nr.	14-1181
Ladefläche [mm] LxB	700x425
Außenmaß [mm] LxB	1630x640
Ladeflächenhöhe [mm]	180
Schiebegriffhöhe [mm]	800
Tragkraft [kg]	150
Rad \varnothing [mm]	310x50
Eigengewicht [kg]	15
Preis [€]	177,-

Fahrradanhänger

Stabilität! Alle Sondergrößen möglich! Keine Selbstmontage!



- 1 Stahlrohr \varnothing 26,9 x 1,75 mm
- 2 Räder mit blaugrauer Luftbereifung
- 3 Profilstahlrahmen aus Winkelstahl und Quadratrohr
- 4 Boden und Wände aus rutsch- und wetterfester Siebdruckplatte
- 5 Anhängerkupplung inkl. Sattelstützadapter zur Selbstmontage am Fahrrad
- 6 Pulverbeschichtung RAL 5010 enzianblau

Produktinfo Fahrradanhänger:
Alle Fahrradanhänger werden fest verschweißt. Geländer bzw. Bordwandhöhe 220 mm. Die Fahrradanhänger werden mit kompletter Anhängerkupplung inkl. Sattelstützadapter geliefert. Eine Halbkugelschale ist an der Deichsel angeschweißt. Der Kugelbolzen mit Halteklemme wird zur Selbstmontage am Fahrradrahmen lose mitgeliefert.

Produktinfo leichte Fahrradanhänger:
Besonders leicht und doch ein geschlossener Kasten in dem sich vieles transportieren lässt. Die Deichsel ist mit wenigen Handgriffen zu lösen. Ladefläche und Bordwände aus Siebdruckplatte.

Universell passend durch Ausgleichshülsen für Sattelstützen mit einem Durchmesser von 26 mm bis 31 mm.
Anhängelast: 40 kg
Aufliegebelastung: 4 kg



	Fahrradanhänger ohne BW		
Artikel-Nr.	14-1380	14-1381	14-1382
Ladefläche [mm] LxB	790x435	830x535	1130x535
Außenmaß [mm] LxB	1880x740	1930x840	2230x840
Ladeflächenhöhe [mm]	180	255	255
Schiebegriffhöhe [mm]	740	810	810
Tragkraft [kg]	200	400	400
Rad \varnothing [mm]	260x85	400x100	400x100
Eigengewicht [kg]	21	25	30
Preis [€]	270,-	355,-	387,-



	Fahrradanhänger mit BW		
Artikel-Nr.	14-1390	14-1391	14-1392
Ladefläche [mm] LxB	765x435	805x535	1105x535
Außenmaß [mm] LxB	1880x740	1930x840	2230x840
Ladeflächenhöhe [mm]	180	255	255
Schiebegriffhöhe [mm]	740	810	810
Tragkraft [kg]	200	400	400
Rad \varnothing [mm]	260x85	400x100	400x100
Eigengewicht [kg]	24	28	34
Preis [€]	309,-	401,-	441,-



	Leichter Fahrradanhänger
Artikel-Nr.	14-1180
Ladefläche [mm] LxB	700x425
Außenmaß [mm] LxB	1650x640
Ladeflächenhöhe [mm]	180
Schiebegriffhöhe [mm]	800
Tragkraft [kg]	150
Rad \varnothing [mm]	310x50
Eigengewicht [kg]	15
Preis [€]	217,-



Sonderhandkarre:

- Mit Kastenaufbau aus Blech und aufklappbarem Deckel
- Mit zusätzlicher Ablagefläche am hinteren Teil der Handkarre
- Mit Vollgummibereifung

